

Zubereitung Heiß Preparation Hot



E7/KME1BA



BMT3

Bain Marie mit offenem Unterbau Modell E7/KME1BA oder E7/KME2BA

- Material: Edelstahl
- Für 1 x 1/1 GN oder 2 x 1/2 GN, Tiefe 150 mm (nicht enthalten)
- Eingebauter Zu- und Ablaufhahn
- Abgerundetes Becken
- Überlaufsystem
- Regulierbarer Sicherheitsthermostat

Bain Marie with open stand Model E7/KME1BA or E7/KME2BA

- Material: stainless steel
- For 1 x 1/1 GN or 2 x 1/2 GN, depth 150 mm (not included)
- Built in water in- and outlet tap
- Rounded basin
- Overflow system
- Adjustable Safety thermostat







NEW





Bain Marie Trolley Modell BMT3

- Material: Edelstahl
- Mit Ablagefach: B 1200 x T 900 mm
- Inkl. 3 x 1/1 GN-Behälter, Tiefe 150 mm
- GN-Behältertiefe bis max. 200 mm
- Mit Ablasshahn
- Innenbehälter tiefgezogen (Tiefe 250 mm)
- Wasserbeheizt
- Stufenlose Temperaturregelung und Kontrolllampe
- Heizzonen getrennt regelbar
- Schutzart: IP24
- 4 Lenkrollen (2 mit Feststellbremse)

Bain Marie Trolley Model BMT3

- Material: stainless steel
- With bottomshelf: W 1200 x D 900 mm
- 3 x 1/1 GN pans included, depth 150 mm
- GN pan depth up to max. 200 mm
- With drainage tap
- Deepdrawn inner tank
- Waterheated
- Infinitely adjustable thermostat and indicator lamp
- Separately adjustable heating zones
- Protection: IP24
- 4 wheels (2 with brake)

		E7/KME1BA 230 V - 1 Ph. - 1,5 kW		35/57
		E7/KME2BA 230 V - 1 Ph. - 3 kW		+30/+90
		13/17		
		E7/KME1BA B 400 x T 700 x H 850 mm		
		E7/KME2BA B 800 x T 700 x H 850 mm		

	230 V - 1 Ph. - 3 kW		38
	+30/+85		
	B 1250 x T 900 x H 700 mm		

	E7/KME1BA	E7/KME2BA
Bestell Nr. Order No.	423-1150	423-1155
EAN Code	4017337 423309	4017337 423316

	BMT3
Bestell Nr. Order No.	429-2020
EAN Code	4017337 038763